



NOTICIAS DEL CORAZÓN

Boletín Informativo del Cardiológico

Esta es una publicación del Instituto de Cardiología de Corrientes "Juana F. Cabral" y la Fundación Cardiológica Correntina

PUBLICACION GRATUITA
Año 16 | Nº174
DICIEMBRE 2018

DIC

BALANCE AÑO 2018

El Instituto de Cardiología de Corrientes "Juana F. Cabral" es un polo de desarrollo científico y tecnológico de la región, y mantener esos lineamientos requieren una labor concertada y sustentada para seguir promoviendo un entorno que propicie la salud y el desarrollo sostenible de la institución.

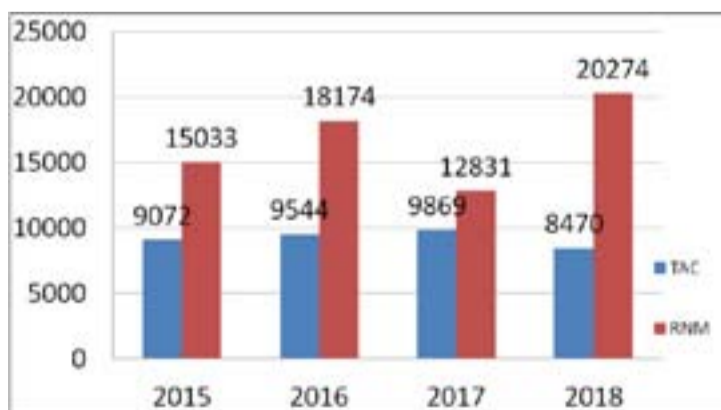
Durante este año, nuevamente han aumentado potencialmente todas las áreas en las practicas cardiológicas, sin dejar de lado la situación por todos conocida que existen servicios que desde hace 15 años funcionan al límite máximo de prestaciones posibles.

Un promedio mensual de 1.392 consultas de Emergencias y cerca de 90.000 pacientes de consultorio fueron asistidos en el 2018.

Ocupación de camas

En Emergencias, hubo un gran aumento de ocupación del 159%. Hubo egresos de internación de 2352 personas. En cuanto a egresos de emergencias fue de 1692. Cabe aclarar, que particularmente en internación el índice de ocupación de camas durante el año 2018 ha sido de 90% en internaciones clínicas, lo que significa desde el punto de vista sanitario un muy alto índice de ocupación que se podría denominar "cama caliente". Más aún, teniendo en cuenta la naturaleza y gravedad de las enfermedades cardiovasculares que requieren respuestas terapéuticas rápidas y que muchas de ellas, solamente son brindadas en nuestra institución.

Diagnóstico por Imágenes: Se realizaron 20274 RNM y 8470 estudios de TAC

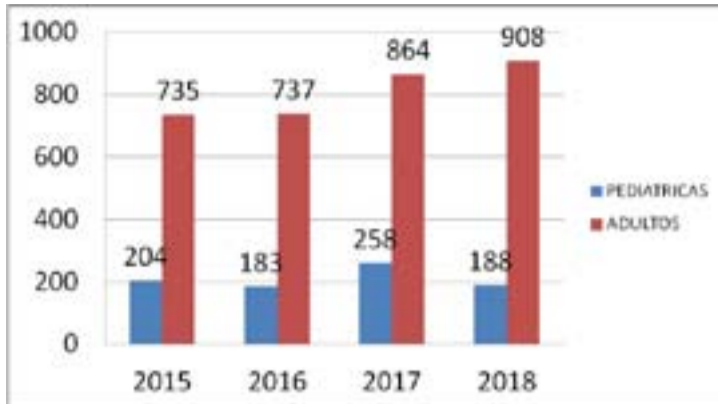


COMPRA DE NUEVOS EQUIPAMIENTOS: El principal aliado, para acompañar, avanzar y cumplir con los objetivos comunes, es el de equipamiento, para ello se han incorporado, entre otros:
1) Cámara Gamma Spect CT Siemens Symbia Intevo 2.
2) Mamógrafo Siemens Mammomat Inspiration Prime
3) Tomógrafo Siemens SOMATON definition Edge.

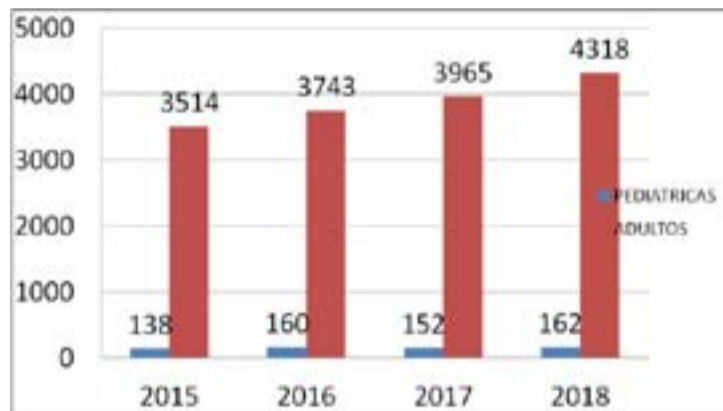
...cont. Nota de Tapa

- Cirugías: 908 cirugías en adultos y 188 pediátricas

Informe del Directorio del Instituto de Cardiología de Corrientes



- Hemodinamia: Se realizaron 4318 procedimientos adultos y 162 procedimientos pediátricos.



Convenios de Concesión de Servicios con los Hospitales de Santo Tomé, Mercedes y Ángela Llano de Corriente, Capital

Oportunamente se han celebrado los Convenios, entre el Ministerio de Salud Pública de Corrientes y la Fundación Cardiológica Correntina (FUNCACORR), a través de los cuales se obtuvo la concesión de la prestación del Servicio de Diálisis del Hospital San Juan Bautista de Santo Tomé, como así también aumentar la complejidad del Servicio de Diagnóstico por Imágenes del Hospital de Mercedes y del Hospital Llano, de Capital. Para esto, impulsamos una tarea aún de mayor responsabilidad con nuestro compromiso en programas de desarrollos, y diseño de acciones conjuntas, con el propósito de fortalecer y apoyar el desarrollo de una gestión de calidad en estos centros de salud, promoviendo la mejora continua como un eje conceptual, que apuntala una propuesta de valor dinámica y efectiva para toda la comunidad.

AMPLIACION PLAN MAESTRO

El incremento exponencial de las atenciones brindadas se está acompañando con un crecimiento de la estructura edilicia. Venimos elaborando un plan de ejecución por etapas, que se vienen desarrollando dentro de los plazos previstos y en función de ello, es preciso garantizar que las mismas tengan una continuidad previsible para que verdaderamente podamos contar a la mayor brevedad, con la expansión edilicia tan necesarias.

El plan maestro de crecimiento que se está ejecutando comprende aproximadamente 5.000 m², que están destinados fundamentalmente a las áreas de internaciones de alta, mediana y baja complejidad, sectores que son críticos en este momento, por la demanda insatisfecha que tenemos.

Ya estamos próximos a finalizar las remodelaciones de Emergencias, que eleva de 400 a 800 m² la superficie del servicio y mejora la comodidad y funcionalidad para paciente, familiares y personal.

LEY 6473 DE ESCALAFONAMIENTO DEL PERSONAL DEL ICC

El poder Ejecutivo Provincial por Decreto Nº 2998/18, de fecha 27 de noviembre de 2018, promulga la Ley Nº6473, sancionada por la Honorable Legislatura de la Provincia de Corrientes; a través de la cual se crea un escalafón propio para el personal del ICC, mediante el cual se incorporan las categorías correspondientes, que registrarán de acuerdo a la naturaleza de sus funciones.

Para arribar a este resultado se realizaron en el ICC, distintas reuniones informativas acerca del funcionamiento y estructura de la institución, con representantes de la Cámara de Diputados y Senadores.

Por último, para acompañar el crecimiento de prácticas y servicios, se requirió de la capacitación y el perfeccionamiento permanente de los recursos humanos, para satisfacer la demanda de atención, como así también su desempeño ante la incorporación de tecnología de punta, que permite estar acorde a las prácticas más avanzadas de la medicina actual.

Cirugía percutánea de pie



Escribe: Dr. Fernando Rosales Andérica, Ortopedia y Traumatología adherido PBS

La cirugía mínimamente invasiva o percutánea del pie es un procedimiento que se realiza para corregir diferentes deformidades del pie (hallux valgus o juanete, metatarsalgia o problemas del metatarso, dedos martillo, etc.) a través de pequeños abordajes o portales.

Sus ventajas radican en la mínima agresión de partes blandas que se realizan en el procedimiento lo cual genera menor dolor postoperatorio y la posibilidad de realizar carga de peso inmediata, es decir que los pacientes se van caminando luego de la cirugía.

¿Dónde y cómo debe realizarse la cirugía mini-invasiva o percutánea del pie?

Estos procedimientos deben ser siempre realizados en un medio estéril como el quirófano en un centro médico en el cual haya personal sanitario capacitado para resolver cualquier posible complicación.

¿Qué tipo de anestesia se utiliza?

La anestesia representa uno de los campos donde más se ha avanzado dentro de este tipo de cirugías. Utilizamos una anestesia local del pie y una suave sedación del paciente.

¿Cómo es el post-operatorio?

La buena tolerancia que tiene este tipo de procedimiento quirúrgico permite hacerlo en forma ambulatoria, es decir, que el paciente se opera y se va a su casa el mismo día.

¿Cuándo puede el paciente conducir, trabajar o moverse?

Los pacientes pueden conducir vehículos a partir de los 30 días. Dependiendo del tipo de trabajo puede retornar al mismo prontamente. La actividad física liviana puede ser retomada a los 30 días.

¿Puede operarse los dos pies a la vez?

Si bien pueden operarse ambos pies a la vez, sugerimos siempre que se opere un pie y a la semana el otro pues es bastante más cómodo aprender a pisar con un pie operado y con uno no operado, esto facilita la recuperación.

¿Vuelven a aparecer los juanetes con esta técnica?

La posibilidad de que vuelvan a aparecer los juanetes con esta técnica es sumamente baja ya que es una complicación que acontecía con las técnicas antiguas en las cuales no se restituía el eje del dedo gordo del pie con el primer metatarsiano.

¿Cualquier pie puede ser operado con esta técnica?

Dentro de las técnicas actuales mini-invasivas del hallux valgus (juanete) existen numerosas variantes y decididamente no existe una única capaz de resolver todos los problemas. Hay que evaluar individualmente a cada paciente y decidir cuál es la técnica óptima.

¿Qué complicaciones pueden ocurrir?

Las complicaciones en general son muy poco frecuentes. Lo que suele ocurrir es una corrección insuficiente y esto es debido, muchas veces, a una mala indicación o a un error de técnica. Por este motivo siempre sugerimos que las cirugías mini-invasivas del pie las realice un traumatólogo especialista.



Dr. Fernando Rosales Andérica

ORTOPEDIA Y TRAUMATOLOGIA

Tucumán 1464 - 4434946 / 4439188
www.cirurgiapercutaneadelpie.com



Resistencia antimicrobiana: como cambiarla?

Alcance del problema

La resistencia a los antibióticos está aumentando en todo el mundo a niveles peligrosos. Día tras día están apareciendo y propagándose en todo el planeta nuevos mecanismos de resistencia que ponen en peligro nuestra capacidad para tratar las enfermedades infecciosas comunes.

Un creciente número de infecciones, como la neumonía, la tuberculosis, la septicemia, la gonorrea o las enfermedades de transmisión alimentaria, son cada vez más difíciles —y a veces imposibles— de tratar, a medida que los antibióticos van perdiendo eficacia.

Allí donde los antibióticos se pueden adquirir sin receta médica para uso humano o veterinario, la aparición y propagación de la farmacoresistencia empeora. En los países que carecen de directrices terapéuticas normalizadas, el personal sanitario y veterinario tiene tendencia a prescribirlos —y la población general a consumirlos— en exceso.

Si no se toman medidas urgentes, el mundo está abocado a una era post-antibióticos en la que muchas infecciones comunes y lesiones menores volverán a ser potencialmente mortales.

Extraído de: Fuente: OMS 2017 (<http://www.who.int/es/news-room/fact-sheets/detail/resistencia-a-los-antibi%C3%B3ticos>)



Prevención y control

La resistencia a los antibióticos se acelera con el uso indebido y abusivo de estos fármacos y con las deficiencias de la prevención y control de las infecciones. Se pueden adoptar medidas en todos los niveles de la sociedad para reducir el impacto de este fenómeno y limitar su propagación.

Para prevenir y controlar la propagación de la resistencia a los antibióticos

La población general puede:

- Tomar antibióticos únicamente cuando los prescriba un profesional sanitario certificado.
- No pedir antibióticos si los profesionales sanitarios dicen que no son necesarios.
- Seguir siempre las instrucciones de los profesionales sanitarios con respecto al uso de los antibióticos.
- No utilizar los antibióticos que le hayan sobrado a otros.
- Prevenir las infecciones lavándose frecuentemente las manos, preparando los alimentos en condiciones higiénicas, evitando el contacto cercano con enfermos, adoptando medidas de protección en las relaciones sexuales y manteniendo las vacunaciones al día.
- Preparar los alimentos en condiciones higiénicas tomando como modelo las cinco claves para la inocuidad de la OMS (mantener la limpieza; separar alimentos crudos y cocinados; cocinar completamente; mantener los alimentos a temperaturas seguras; y usar agua y materias primas inocuas), así como elegir alimentos para cuya producción no se hayan utilizado antibióticos.

Los planificadores de políticas pueden:

- Poner en práctica planes nacionales de acción para hacer frente a la resistencia a los antibióticos.
- Mejorar la vigilancia de las infecciones resistentes a los antibióticos.
- Reforzar las políticas, los programas y la aplicación de las medidas de prevención y control de las infecciones.
- Reglamentar y fomentar el uso y la eliminación apropiada de medicamentos de calidad garantizada.
- Informar sobre el impacto de la resistencia a los antibióticos.

Los profesionales de la salud pueden:

- Evitar las infecciones velando por la limpieza de las manos, el instrumental y el entorno.
- Prescribir y dispensar antibióticos solo cuando sean necesarios, de conformidad con las directrices en vigor.
- Notificar las infecciones resistentes a los antibióticos a los equipos de vigilancia.
- Informar a los pacientes sobre cómo tomar los antibióticos correctamente, la resistencia a estos fármacos y los peligros de su uso indebido.
- Informar a los pacientes sobre cómo se pueden prevenir las infecciones (por ejemplo, vacunándose, lavándose las manos, velando por la seguridad de las relaciones sexuales o cubriéndose la boca y la nariz al estornudar).

El sector de la salud puede:

- Invertir en la investigación y desarrollo de nuevos antibióticos, vacunas, productos diagnósticos y otros instrumentos.

El sector agrícola puede:

- Administrar antibióticos a los animales únicamente bajo supervisión veterinaria.
- No utilizar antibióticos para estimular el crecimiento ni para prevenir enfermedades en animales sanos.
- Vacunar a los animales para reducir la necesidad de antibióticos y utilizar alternativas a estos siempre que las haya.
- Fomentar y aplicar buenas prácticas en todos los eslabones de la producción de alimentos de origen animal y vegetal.
- Fomentar la seguridad biológica en las granjas para prevenir las infecciones mediante la mejora de la higiene y el bienestar de los animales.

En este artículo vemos claramente las acciones posibles de UNA SALUD. Sabemos que no basta con leerlo, y comprenderlo, en cambio debemos poner en práctica todo aquello que está a nuestro alcance, difundiendo, enseñando, participando.

Debemos subir un escalón, esto no es un tema de médicos solamente, todos tenemos una responsabilidad. De las detalladas por las OMS, en este artículo, ¿con que parte o partes creemos que podemos participar activamente y generar un cambio desde dónde estamos?

sensei

ADHERIDO AL
PBS



TE ESPERAMOS CON ESTOS BENEFICIOS!!!

Emotivo agradecimiento

El miércoles 5 el ex gobernador Raul Romero Feris fue intervenido de una operación a corazón abierto en el prestigioso Instituto Cardiológico. Ahora se recupera en su domicilio Desde allí junto a su familia dio a conocer un sentido mensaje de agradecimiento.

Extraído de: Diario Norte Corrientes, sábado 15 de diciembre de 2018.

Señor Director General
Doctor Julio Andrés Vallejos
Instituto de Cardiología de Corrientes

Raúl "Tato" Romero Feris y familia hacen público su reconocimiento a la excepcional vocación de servicio del Instituto de Cardiología de Corrientes.

"No sólo queremos cuidar el corazón de los correntinos, sino que queremos estar en el corazón de todos". Con estas palabras, con las que el Directorio del Instituto de Cardiología destacó el hecho de que lo haya elegido para mi cirugía del corazón, quiero retribuir y agradecer muy profundamente esta nueva vida que me han brindado, a partir de su total dedicación hacia mi persona, que es la misma que ofrecen a cada uno de los enfermos que requieren su atención en este templo de la medicina, orgullo de Corrientes y especialmente espacio de contención humana y amor al prójimo por parte de sus autoridades máximas, su cuerpo médico, de enfermeros, administrativos, de mantenimiento y de atención.

Ninguno escapa del aura de amor y cariño con el que cubren al paciente estos ángeles de bondad.

Así lo sentí, y siento ahora la necesidad de expresarlo por saber y entender la rutina diaria del Instituto.

Cuando debí tomar la decisión de someterme a esta compleja cirugía, no dudé un instante en elegir al ICC y sus profesionales. No me equivoqué.

El legado de humanidad y delicadeza en la atención que dejaron sus fundadores, los doctores Manuel "Tono" González, Joaquín García y Reinaldo "Conejo" Badaracco, entre otros, siguen presentes en el actual directorio.

Hoy, con una nueva oportunidad de vida sé que es así. El amor que dispensan a cada persona es un bálsamo en un momento de angustia para pacientes y familiares.

Por eso, como familia, queremos reiterar nuestro más profundo agradecimiento, sin excluir a nadie y personificando en su Directorio, al equipo médico que encabezó la cirugía, a las áreas de cardiología clínica, recuperación, kinesiólogía, anestesia, quirófano, ecografía, de maestranza, camilleros, y todos aquellos que de una u otra manera estuvieron al servicio en ese momento.

Mi especial reconocimiento a los doctores Julio "Grillo" Vallejos, Horacio Cacheda, José Alberto Collantes, Susana de Tournemine, Leticia Matta, Darío Cardozo, Jorge Parras, Jorge Riera y otros tantos que, sin nombrarlos, saben que los tenemos presentes.

A todos quiero enviarles desde "MI CORAZÓN RESTABLECIDO" un fuerte abrazo y agradecimiento. Sin dudas, estarán siempre presentes en nuestro permanente reconocimiento.

Raúl Tato Romero Feris y familia.



50% DE DESCUENTO EN SERVICIOS MÉDICOS

CONSULTAS

- Consulta Cardiológica • Nutrición
- Odontología • Oftalmología • Psicología

Con derivación del cardiólogo:

- Gastroenterología • Neumonología
- Hematología • Nefrología

PRÁCTICAS

- Análisis de composición corporal • Cámara Gamma
- Cardiografía de impedancia basal • Clínica Intensiva para Bajar de Peso • Control de Marcapasos
- Eco Bidimensional Eco Doppler • Eco Doppler Vascular
- Eco Transesofágico Ecoestrés con Dobutamina
- Electrocardiograma Ergometría computarizada
- Holter • Hospital de Día • Laboratorio • Presurometría
- Rayos X • Rehabilitación Cardiovascular
- Resonancia Nuclear Magnética Test de adenosina
- Test de función cardiopulmonar • Tilt Test
- Tomografía Axial Computada • Velocidad de onda de pulso

A PARTIR DE LOS 6 MESES DE ANTIGÜEDAD:

- Internación Cardiológica con el 50% de descuento en la hotelería.
- Tomografía Computada Volumétrica con 50% de descuento.
- Estudios hemodinámicos diagnósticos (adultos y pediátricos)

¿Cómo me asocio al PBS?

Requisitos:

Presentación del dni + una foto carnet (le toman acá)

Costos de Afiliación:

Asociación individual: **\$240,00.**

Grupo Familiar: **\$200,00** por cada integrante.

Menores de 12 años: **\$180,00.**

Modalidades de Pago:

Tarjeta de Crédito



Caja de ahorro o cuenta del Banco de Corrientes

REQUISITO OBLIGATORIO: CBU (número de 22 dígitos).

Atención de lunes a viernes de 7:00 a 20:00hs
379-4410000 int. 118 o pbs@funcacorr.org.ar

ADHERIDO AL PBS

COMENZÁ TU DÍA RENOVADO

Ahora, en Retiro tenemos exclusivos toilets para nuestros pasajeros

ERSA **expresinger** **STAY**

0800.777.3772 www.ersaonline.com.ar www.expresinger.com.ar www.stay.com

*VALOR DEL SERVICIO EN PLAZA DEL HOTEL TOTAL Y EXPRESINGER LINEA TOTAL

Editorial



INSTITUTO DE CARDIOLOGIA
DE CORRIENTES



FUNCACORR
FUNDACION CARDIOLOGICA CORRENTINA

Es una publicación del
Instituto de Cardiología de
Corrientes y la Fundación
Cardiológica Correntina

Bolívar 1334
(3400) Corrientes
0379- 441 0000
www.funccorr.org.ar
www.icc.org.ar

Producción General
Área de Marketing
y División Comercial
FUNCACORR

Colaboraron en esta edición
Dr. Julio A. Vallejos
Dg. Celina García Matta
Dra. Leticia Matta
Dr. Fernando Rosales Andérica
Directorio ICC

marketing@funccorr.org.ar
IMPRESO EL 18/12/18
5.000 ejemplares

Información Útil

Información de contacto de los servicios:

TURINOS GENERALES CONSULTAS PRESUROMETRIAS	3795 195239 4410040 - 4410050 HORARIO 7 A 20 HS. info@funccorr.org.ar	CARDIOLOGÍA INFANTIL	4410000 INT 351/334 4410090 HORARIO 7 A 17 HS. sec_pedfuria@funccorr.org.ar
CENTRO DE CALIDAD DE VIDA	3795 193245 4410000 INT 260 HORARIO 7 A 20 HS. civ_admin@funccorr.org.ar	HEMODINAMIA	3795 190238 4410000 INT 365 HORARIO 7:30 A 18 HS. sec_hemodinamia@funccorr.org.ar
ECOGRAFÍAS CARDÍACAS	3795 193241 4410000 INT 701 4410061 HORARIO 7:30 A 19 HS. sec_ecografias@funccorr.org.ar	CÁMARA GAMMA	3795 193244 4410000 INT 149/100 4410038 HORARIO 8 A 20 HS. sec_camara@funccorr.org.ar
ERGOMETRÍA ODONTOLÓGICA	4410000 INT 241 HORARIO 7:30 A 18 HS. sec_ergometria@funccorr.org.ar	DIAGNÓSTICO POR IMÁGENES	Corrientes 3794 562660 4410000 INT 127 4410074 HORARIO 7 A 23 HS. sec_imagenes@funccorr.org.ar Hospital Llano 3794 205048 Mercedes 3795 194337 mercedes_imagenes@funccorr.org.ar Santa Teresita 3794 267689 st_imagenes@funccorr.org.ar
ARRITMIAS HOLTER MARCAPASOS	3795 193242 4410000 INT 242 4410095 HORARIO 7 A 18 HS. vervea@funccorr.org.ar sec_arterias@funccorr.org.ar		
LABORATORIO	3795 193243 4410000 INT 243 HORARIO 7 A 18 HS. sec_laboratorio@funccorr.org.ar		

7 a 20 hs.
Tel 4410000 int 118
pbs@funccorr.org.ar Whatsapp
3794205073

+ Beneficios para

SOCIOS

AHORA CON

W. supermax

5%
de descuento

TODOS LOS DÍAS
CON TODOS LOS MEDIOS DE PAGO

LUNES Y MARTES
CON TODOS LOS MEDIOS DE PAGO

10%
de descuento

PRESENTANDO
EL CARNET
DE SOCIO



PBS



PLAN DE BENEFICIOS PARA SOCIOS
FUNDACION CARDIOLOGICA CORRENTINA

Bolívar 1334 | 3400 Corrientes | 0379-4410000 | www.funccorr.org.ar

